

FEKALIFT

ПОДЪЁМНЫЕ СТАНЦИИ ДЛЯ СБОРА И АВТОМАТИЧЕСКОЙ ПЕРЕКАЧКИ ФЕКАЛЬНЫХ СТОЧНЫХ ВОД



Подъемные станции для сбора и автоматической перекачки фекальных сточных вод. Применение насоса необходимо в тех случаях, когда сточные воды не могут быть удалены под действием силы тяжести. Подъемная станция монтируется непосредственно за унитазом; поэтому её применение совершенно не зависит от типа канализации и от сливных патрубков. Такая подъемная станция может использоваться там, где требуется установить туалет на период проведения монтажа, модернизации и конструктивных изменений промышленных установок. В зависимости от модели, кроме унитаза, можно подсоединить душ, биде и умывальник.

Поступление воды из унитаза, подсоединенного к канализации, автоматически запускает FEKALIFT 100/200 при поднятии уровня воды примерно на 8 см и автоматически отключает при снижении уровня примерно до 3 см. Твердые частицы и фекалии измельчаются и попадают через нагнетательную трубу в общую канализационную систему. FEKALIFT 100/200 подключается к любому унитазу европейского стандарта с горизонтальной системой отвода. Для смывания необходимо по меньшей мере 6 л. воды. Рекомендуется устанавливать водосберегающую кнопку слива воды.

Привлекательный дизайн, современные технические решения и качество исполнения делают станцию FEKALIFT незаменимым элементом при установке дополнительного туалета ниже или выше уровня отстойника (в соответствии со стандартом DIN 1986).

Мощный, бесшумный двигатель, насос и измельчительное устройство выполнены из нержавеющей стали. Благодаря системе самоочистки насоса станция практически не требует обслуживания. Простая в установке, станция оборудована соединительным патрубком для присоединения душевой кабинки с высотой слива 12 см. Расположенный сбоку усиленный патрубок со встроенным в нём клапаном невозвратного типа позволяет снимать крышку без демонтажа трубопровода на нагнетании.

Питание: 1x230 В ~ 50 Гц

Класс изоляции: В

Скорость вращения: 3000 об/мин

Привод: автоматический

Сертификация: VDE - GS

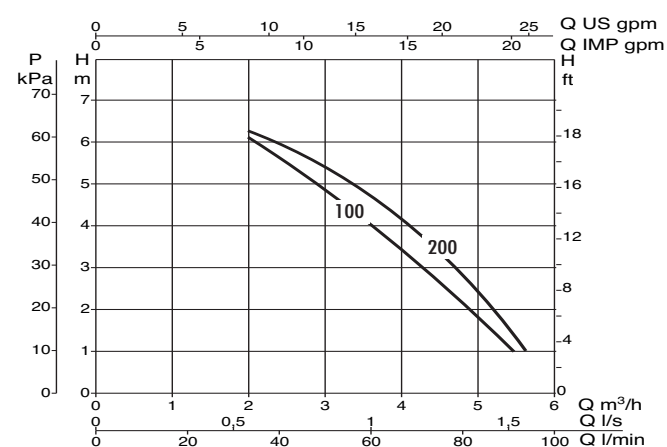
Конструкция: DIN 19762

Емкость: FEKALIFT 100A-11 л, FEKALIFT 200A-16 л, FEKALIFT 300A-11 л

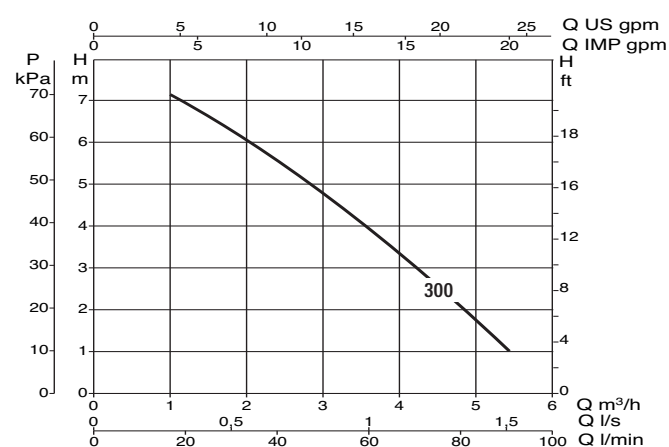
Степень защиты: IP 44

ЭЛЕКТРИЧЕСКИЕ И ГИДРАВЛИЧЕСКИЕ ХАРАКТЕРИСТИКИ

FEKALIFT 100A - 200A

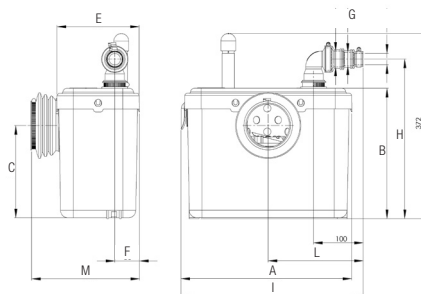


FEKALIFT 300A

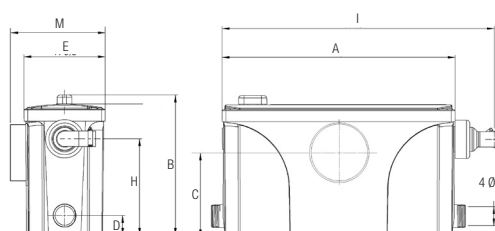


МОДЕЛЬ	ИСТОЧНИК ПИТАНИЯ 50 Гц	P1 NOMINAL		In A	Q м³/ч	H m	ДИАМЕТРЫ ПОДКЛЮЧЕНИЯ
		кВт	л.с.				
FEKALIFT 100A	1 x 230 V ~	0,55	0,75	2,9	1 - 5,4	7,2 - 1	22/28/32
FEKALIFT 200A	1 x 230 V ~	0,4	0,55	1,9	1 - 5,7	6,8 - 1	28
FEKALIFT 300A	1 x 230 V ~	0,4	0,55	1,8	1 - 4,8	- 1	22/28/32

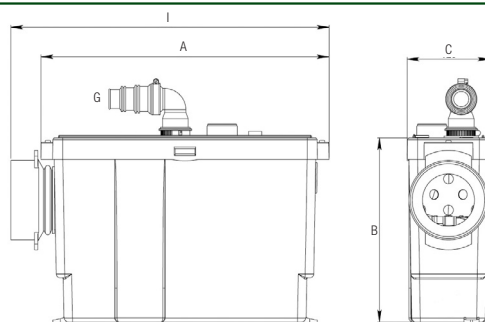
ГАБАРИТНЫЕ РАЗМЕРЫ И ВЕС



FEKALIFT 100A



FEKALIFT 200A



FEKALIFT 300A

МОДЕЛЬ	A	B	C	D	E	F	GØ	H	I	L	M	ВЕС КГ
FEKALIFT 100A	345	262	185	13	166	50	DN22/DN28/DN32	320	368	192	218	5,1
FEKALIFT 200A	488	292	180	41	170		40	201	570		200	6,6
FEKALIFT 300A	437	277	125				DN22/DN28/DN32		463			6